



LE GUIDE DE LA FENÊTRE

LES TYPES DE MATERIAU

La fenêtre PVC



Ses atouts

- Bon rapport qualité/prix
- Performance d'isolation imbattable
- Faible entretien

Très répandu, le PVC est le meilleur choix rapport performance/prix, il s'adapte à toutes les maisons et particulièrement bien aux habitations en bord de mer. Le PVC propose moins de coloris que l'aluminium et dispose de profilés plus épais.

La fenêtre aluminium



Ses atouts

- Très esthétique
- Robuste
- Incombustible
- Durée de vie importante
- Inaltérable : faible entretien

L'aluminium est le matériau le plus répandu lors d'une rénovation sur-mesure haut de gamme. Vous pourrez laisser parler votre créativité grâce à une large palette de couleur et finition en mono ou bi-coloration. Ce matériau est fin, il offre donc beaucoup de luminosité à vos espaces intérieurs. Il convient aux projets contemporains et donnera une touche design à un bâtiment ancien.

La fenêtre mixte



Ses atouts

- Très esthétique
- Robuste
- Durée de vie importante
- Faible entretien
- Meilleures performances d'isolations

Les fenêtres mixtes aluminium/PVC sont les fenêtres dernières générations qui ne gardent que les avantages des deux matériaux utilisés. La face intérieure PVC permet de garder de très bonnes performances d'isolations, sur la face extérieure des fenêtres, l'aluminium habille votre façade grâce à ses nombreux choix de coloris et séduit grâce à son grand clair de jour. Les fenêtres mixtes, ce sont des fenêtres sans compromis.

La fenêtre bois



Ses atouts

- Design fin
- Très personnalisable
- Performance d'isolation
- Facilement recyclable

Les fenêtres en bois représentent souvent la menuiserie coup de coeur. Le bois est isolant et particulièrement adapté quand il s'agit de réaliser des travaux en secteur sauvegardé. L'atout majeur du bois ? Il est très personnalisable, ce qui en fait un choix parfait pour les maisons au style affirmé. C'est également un matériau robuste.

Pour bénéficier des aides, il faut respecter un minimum de performance de la fenêtre et du vitrage :

Coefficient de transmission thermique : $U_w \leq 1,3 \text{ W/m}^2 \cdot \text{K}$ ou $U_w \leq 1,7 \text{ W/m}^2 \cdot \text{K}$

Acteur de la transmission solaire : $Sw \geq 0,3$ ou $Sw \geq 0,36$

LE VITRAGE



Le vitrage d'une fenêtre se choisit le plus souvent selon son exposition.

- **Le vitrage exposition nord** : Au nord, privilégiez du triple vitrage. Le surcoût d'une fenêtre à triple vitrage comparé au double vitrage est environ de 20%, une hausse qui sera d'autant plus vite amortie si vos fenêtres sont de grandes dimensions.
- **Le vitrage exposition sud** : Au sud en revanche, privilégiez du vitrage à contrôle solaire et donc à double vitrage. Une fenêtre à double vitrage, celui-ci composé de deux vitrages avec du gaz argon entre les deux, apporte de la chaleur lorsque le soleil tape sur le vitrage. Dommage de se priver d'un apport de chaleur gratuit !

LES VITRAGES SIMPLES

- **Le double vitrage acoustique** : Conçu pour les pièces trop exposées aux bruits avec une vue sur route par exemple. Il va permettre d'isoler complètement la maison des bruits extérieurs pour une sensation de calme et de sérénité.
- **Le double vitrage de sécurité** : Conçu pour les zones sensibles de la maison, à l'instar des baies vitrées à l'arrière de votre maison, qui peuvent être un point d'entrée facile pour des cambrioleurs. Le vitrage de sécurité est composé d'un film auto-collant sur lequel vient se coller le vitrage en cas de bris.
- **Le double vitrage opaque** : Conçu pour les pièces qui peuvent attirer les regards indiscrets et ouvert adaptés aux vitrages de porte d'entrée pour un souci d'intimité, les vitrages opaques ou sablés sont très pratiques : ils permettent de laisser entrer un maximum de lumière sans être gêné parce qu'il se passe à l'extérieur.
- **Le triple vitrage ultra thermique** : Conçu pour les habitations se trouvant dans des régions froides. Le triple vitrage à des pouvoirs d'isolations imbattables.

LES VITRAGES COMBINÉS

- **Le double vitrage opaque + acoustique** : Ce vitrage est à privilégier dans les zones de centre ville, où le passage n'est pas rare et où le bruit est quasiment constant. Il peut révolutionner un habitat en le mettant dans un cocon insonorisé.

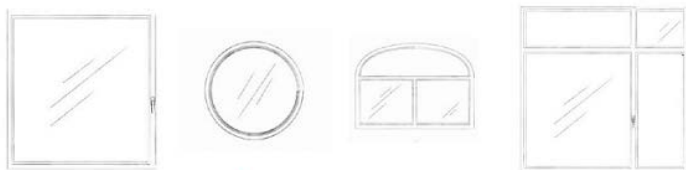
• **Le double vitrage opacité + sécurité** : Le double vitrage alliant opacité et sécurité est conçu pour les endroits au calme phoniquement, mais plus soumises aux risques des cambriolages, dans des zones pavillonnaires par exemple.

• **Le triple vitrage opaque + ultra thermique** : Conçu pour les zones de grand froid. En effet, le triple vitrage est déjà connu pour ses capacités d'isolations exceptionnelles, ici on lui a encore ajouté des propriétés isolantes ainsi qu'un vitrage opaque pour garantir l'intimité nécessaire.

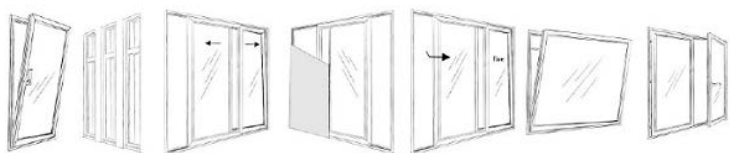
LES FORMES ET OUVERTURES



Les formes




Les ouvertures



La forme de votre fenêtre va naturellement dépendre de votre maçonnerie existante, pour l'ouverture c'est à peu près pareil : on choisit une ouverture adaptée à l'utilisation de la pièce.

Par exemple, des fenêtres coulissantes pour une cuisine en manque d'espace !



LE TYPE DE POSE

• **Poser mes fenêtres en rénovation** : Vous pourrez choisir de garder vos dormants (élément fixe entre le mur et l'ouvrant de votre fenêtre) s'ils sont encore en assez bon état. Attention, vous allez perdre en luminosité et ouverture de passage, ce type de pose diminue la largeur et la hauteur de votre nouvelle fenêtre.

• **Poser mes fenêtres en dépose totale** : Dans ce cas de figure, vous démontez complètement vos anciennes fenêtres. Vous repartez sur de bonnes bases (le mur maçonné). Cette technique, à favoriser, pourra peut-être nécessiter une reprise du mur intérieur et extérieur. Cependant le surcoût est largement compensé par la performance thermique et l'apport de lumière ajouté.

Une question sur un produit, un conseil sur un coloris ou un coup de main sur les aides énergétiques ? Nous sommes là pour vous accompagner à tout moment, à chaque étape de votre projet, par e-mail, par tchat directement sur le site ou par téléphone.

03 88 13 70 77

contact@jaimemonartisan.com

Du lundi au vendredi, de 9 h à 18 h

(gratuit)



**J'AIME MON
ARTISAN.com**

STORE • PORTAIL • PORTE D'ENTRÉE • PORTE DE GARAGE • FENÊTRE